

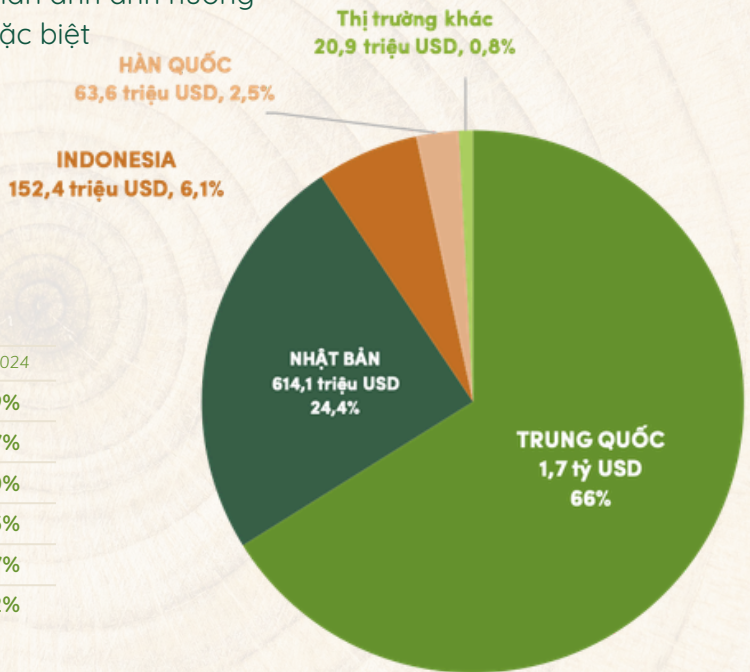
# VIỆT NAM XUẤT KHẨU DẶM GỖ

Tháng 3  
2026

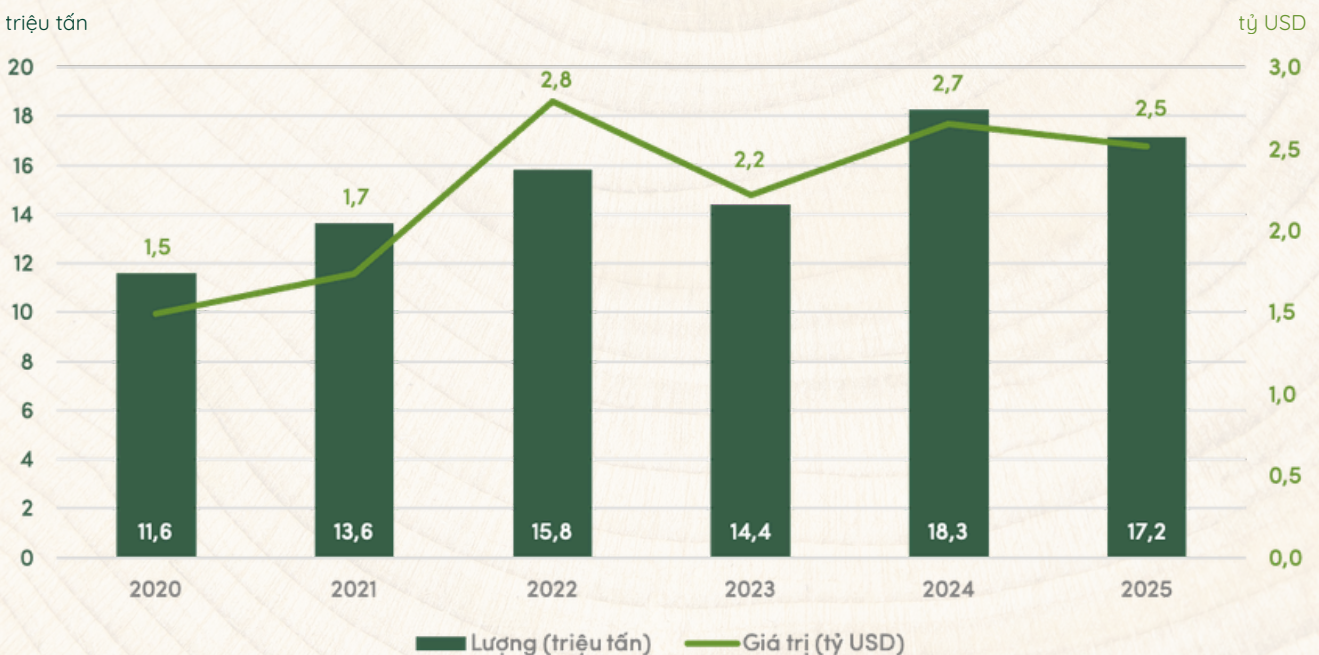
Trong năm 2025, Việt Nam xuất khẩu **17,2 triệu tấn** dăm gỗ, đạt **2,5 tỷ USD**, giảm **6,3% về lượng** và **5,2% về giá trị** so với năm 2024. Dù xuất khẩu sụt giảm, dăm gỗ vẫn chiếm khoảng 15,1% tổng kim ngạch xuất khẩu của ngành gỗ. Điều này cho thấy vai trò quan trọng của dăm gỗ trong ngành gỗ Việt Nam nhưng cũng phản ánh ảnh hưởng của các biến động trên thị trường quốc tế, đặc biệt là sự sụt giảm nhu cầu của ngành giấy tại Trung Quốc.

## Lượng và kim ngạch xuất khẩu dăm gỗ của Việt Nam năm 2025

THỊ TRƯỜNG	LƯỢNG		GIÁ TRỊ	
	triệu tấn	so với 2024	triệu USD	so với 2024
Trung Quốc	11,3	-5,2%	1.660,8	-4,9%
Nhật Bản	4,2	+1,8%	614,1	+4,7%
Indonesia	1,1	-22,2%	152,4	-21,0%
Hàn Quốc	0,4	-25,9%	63,6	-24,3%
TT khác	0,2	-44,4%	20,9	-54,7%
Tổng	17,2	-6,3%	2.517,6	-5,2%



## Lượng và giá trị xuất khẩu dăm gỗ của Việt Nam giai đoạn 2020-2025



Nguồn: Nhóm nghiên cứu tổng hợp từ dữ liệu hải quan Việt Nam



Để biết thêm thông tin về các báo cáo khác, vui lòng truy cập website: [mkrq.org](http://mkrq.org) hoặc quét mã QR

With support from



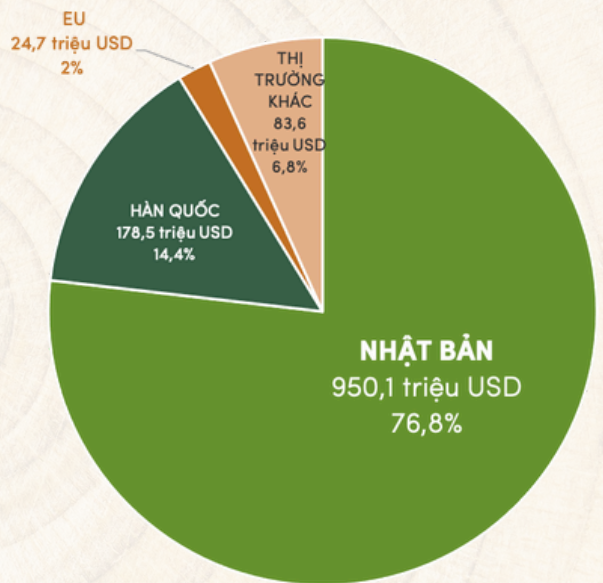
# VIỆT NAM XUẤT KHẨU VIÊN NÉN GỖ

Tháng 3  
2026

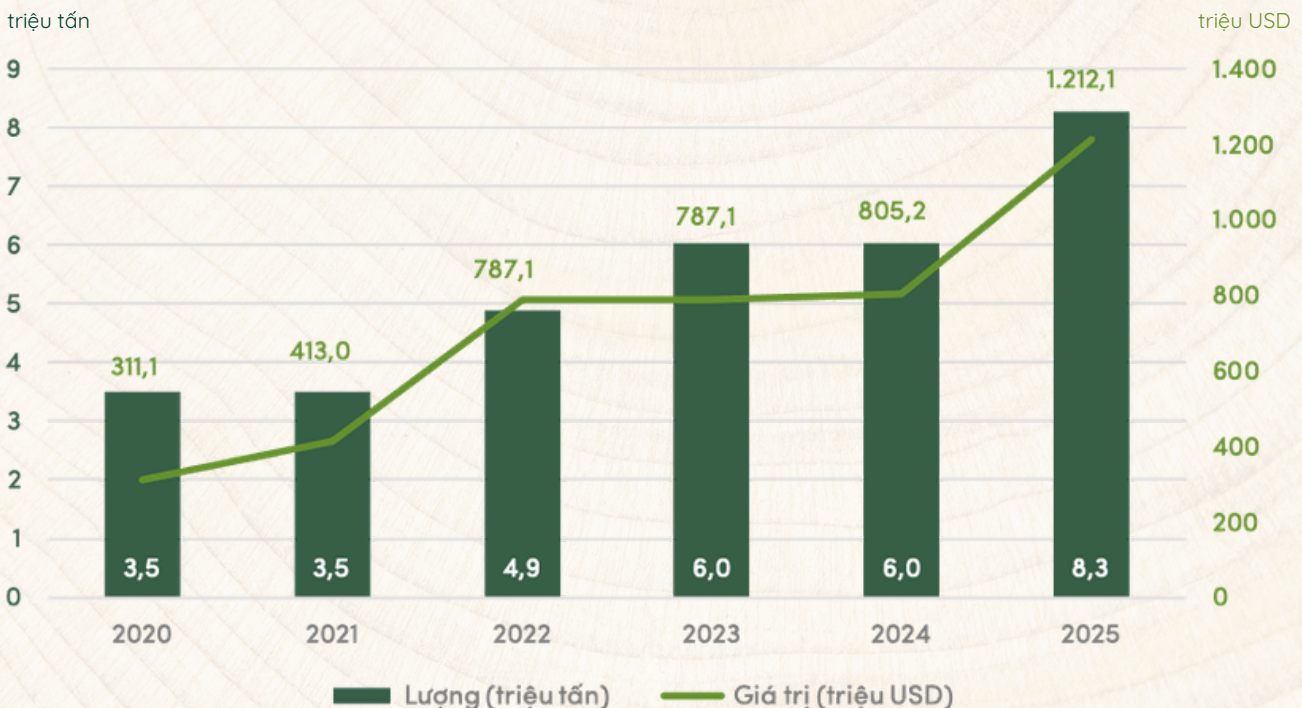
Việt Nam xuất khẩu gần **8,3 triệu tấn** viên nén gỗ, đạt **1,2 tỷ USD** trong năm 2025, **tăng 36,9% về lượng và 50,5% về giá trị** so với năm 2024. Giá trị xuất khẩu một hàng này hiện đã chiếm khoảng 7,2% tổng kim ngạch xuất khẩu của ngành gỗ. Bất chấp một số khó khăn về nguồn nguyên liệu, năm 2025 chứng kiến sự **tăng mạnh** của kim ngạch xuất khẩu viên nén gỗ cả về lượng và giá trị, đặc biệt nhờ nhu cầu tăng vọt tại Nhật Bản khi các nhà máy đồng đốt nhiệt điện tham gia cơ chế FIT/FIP mới đi vào hoạt động từ cuối năm 2024.

## Lượng và kim ngạch xuất khẩu viên nén gỗ của Việt Nam năm 2025

THỊ TRƯỜNG	LƯỢNG		GIÁ TRỊ	
	triệu tấn	so với 2024	triệu USD	so với 2024
Nhật Bản	6,4	+76,6%	950,1	+82,5%
Hàn Quốc	1,4	-33,0%	178,5	-20,8%
EU	0,2	+65,6%	24,7	+56,7%
TT khác	0,5	+40,6%	83,6	+40,6%
Tổng	8,3	+36,9%	1.212,1	+50,6%



## Lượng và giá trị xuất khẩu viên nén gỗ của Việt Nam giai đoạn 2020-2025



Nguồn: Nhóm nghiên cứu tổng hợp từ dữ liệu hải quan Việt Nam



Để biết thêm thông tin về các báo cáo khác, vui lòng truy cập website: [mkrq.org](http://mkrq.org) hoặc quét mã QR

With support from

