

BẢN TIN THỊ TRƯỜNG CAO SU

19.05 - 02.06.2026

Thông tin được tổng hợp từ Bản tin Thông tin Thương mại (số 23-2026 ngày 08/06/2026) được phát hành định kỳ hàng tuần của Trung tâm Thông tin Công nghiệp và Thương mại, Bộ Công Thương.

Thị trường cao su thế giới



Nhật Bản

- **Giá cao su chạm đỉnh** trong 15 năm qua do nguồn cung châu Á thắt chặt, đồng Yên suy yếu và giá dầu cao.
- Trên sàn OSE: RSS3 tháng 7 đạt **430,7 Yên/kg (+4,3%** so với tuần trước).



Thái Lan

- RSS3 tháng 7 đạt **93,1 THB/kg (+1,4%** lên so với kỳ trước**), cao nhất kể từ đầu tháng 1/2017.



Trung Quốc

- Trên sàn SHFE: hợp đồng tháng 7 **17.860 NDT/tấn (+1,4%** so với kỳ trước**); tháng 9 đạt **17.925 NDT/tấn (+1,5%** so với kỳ trước**)
- **Nhu cầu nội địa ổn định** nhờ ngành lốp xe và xe tải tăng trưởng
- **Nguồn cung từ Hải Nam, Vân Nam dự báo tăng**
- Dù tồn kho nguyên liệu ở mức cao, nhưng **doanh nghiệp thận trọng mua vào** vì giá tăng.



Đà tăng hạ nhiệt cuối tuần: do giá dầu giảm sau thỏa thuận ngừng bắn Israel – Lebanon và việc Hạ viện Mỹ thông qua nghị quyết hạn chế quyền phát động chiến tranh của Tổng thống Trump.



Nguồn cung thắt chặt: mưa lớn gián đoạn khai thác mủ tại Thái Lan; và khô hạn, nắng nóng giảm năng suất tại Indonesia và Malaysia.



Thị trường cao su trong nước

Trong kỳ này*, tổng lượng xuất khẩu cao su của Việt Nam đạt **44.249 tấn**, tổng kim ngạch xuất khẩu đạt gần **90 triệu USD**, tăng **12,5%** về lượng và tăng **12,7%** về giá trị so với kỳ trước.**

Lượng và giá trị xuất khẩu cao su của Việt Nam sang một số thị trường chính trong kỳ này*, và sự tăng giảm so với kỳ trước đó** như sau:

THỊ TRƯỜNG	LƯỢNG		GIÁ TRỊ	
	nghìn tấn	so với kỳ trước	triệu USD	so với kỳ trước
Trung Quốc	22,2	-6,9%	46,6	-2,5%
Indonesia	4,6	+41,3%	8,8	+40,3%
Malaysia	4,1	+257%	6,6	+243%
Ấn Độ	3,7	+37,2%	8,3	+43,7%
Hàn Quốc	1,5	-17,7%	3,3	-16,0%

Giá xuất khẩu trung bình trong kỳ* tăng nhẹ **0,2%**, lên mức **2.033 USD/tấn**.

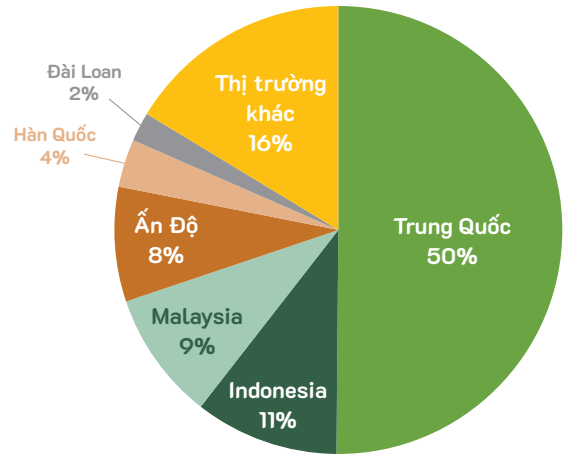
Thị trường cao su ghi nhận sự khởi sắc khi chốt phiên giao dịch ngày 2/6, giá cao su RSS3 giao tháng 7 tăng hơn 2%, đạt 2.598 USD/tấn, trong khi giá cao su TSR20 giao cùng kỳ tăng 2,27%, thiết lập mốc 2.345 USD/tấn. Đây là mức giá cao nhất của TSR20 kể từ năm 2016.

Hỗn hợp cao su tự nhiên và cao su tổng hợp (HH CSTN, CSTH), Latex, SVR 10, SVR 3L, Cao su hỗn hợp (CSHH) là các chủng loại có giá trị xuất khẩu cao nhất.

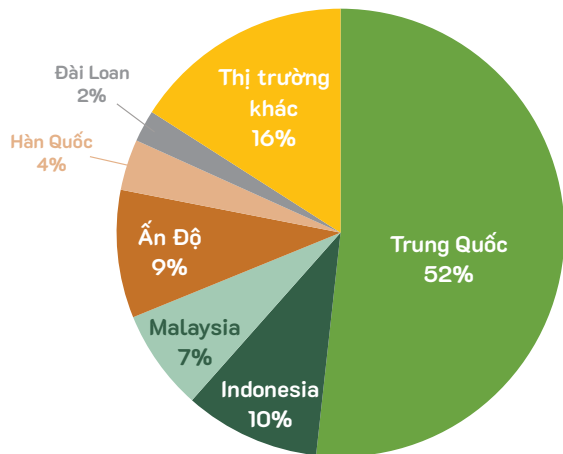
Lượng và giá trị xuất khẩu một số chủng loại cao su chính trong kỳ này*, và sự tăng giảm so với kỳ trước đó** như sau:

CHUNG LOẠI	LƯỢNG		GIÁ TRỊ	
	nghìn tấn	so với kỳ trước	triệu USD	so với kỳ trước
HH CSTN, CSTH	20,8	-3,1%	44,1	+2,6%
Latex	8,5	+310,9%	13,5	+315%
SVR 10	4,9	+23,7%	10,3	25,9%
SVR 3L	2,6	+0,2%	6,1	2,5%
CSHH	2,2	+16,2%	4,3	21,9%

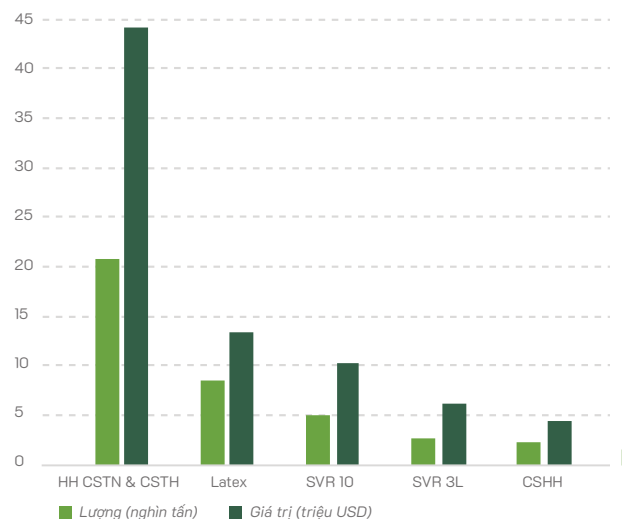
Thị phần các thị trường xuất khẩu cao su chính của Việt Nam giai đoạn 19/05-02/06/2026, theo lượng



Thị phần các thị trường xuất khẩu cao su chính của Việt Nam giai đoạn 19/05-02/06/2026, theo giá trị



Lượng và giá trị xuất khẩu của một số chủng loại cao su chính, giai đoạn 19/05-02/06/2026



Chú thích

*: kỳ này (từ 19/05 đến 02/06/2026)

** : kỳ trước đó (từ 05/05 đến 19/05/2026)



Mọi phản hồi và câu hỏi, vui lòng gửi đến email: mekongrg@gmail.com

Để biết thêm thông tin về các báo cáo khác, vui lòng truy cập website: mkrq.org hoặc quét mã QR

Tài liệu này được thực hiện với sự hỗ trợ tài chính của Vương quốc Anh. Các thông tin đưa ra trong tài liệu này là của tác giả và không phản ánh quan điểm của Forest Trends và nhà tài trợ.

